


Place the upper pole deep enough into the lower pole, at least 20 cm into it.

If you don't place the upper pole deep enough into the lower pole, you create an unsafe environment and you are at risk of damaging the product.



The fabric of every parasol must be thoroughly cleaned and dried before storing in clean, dry and well ventilated conditions.

Always use the optional protective cover when closed to extend lifetime.

Clean the parasol with water, a mild washing powder and a soft hand sponge.

Frequently rinse the pole with clear water and a soft hand sponge.

When cleaned, leave it to dry in the open air.


Do not use bleach.



Warning:


In case of heavy wind we advise you to close the parasol.

Never leave the parasol open unattended.



Place the upper pole deep enough into the lower pole, at least 20 cm into it.

If you don't place the upper pole deep enough into the lower pole, you create an unsafe environment and you are at risk of damaging the product.



The fabric of every parasol must be thoroughly cleaned and dried before storing in clean, dry and well ventilated conditions.

Always use the optional protective cover when closed to extend lifetime.

Clean the parasol with water, a mild washing powder and a soft hand sponge.

Frequently rinse the pole with clear water and a soft hand sponge.

When cleaned, leave it to dry in the open air.


Do not use bleach.



Warning:


In case of heavy wind we advise you to close the parasol.

Never leave the parasol open unattended.



Plaats de bovenste mast diep genoeg in de onderste mast, ten minste 20 cm.

Wanneer deze masten niet voldoende in elkaar geschoven zitten, creëer je een onveilige situatie en loop je kans om het product te beschadigen.



De parasol moet gewassen en gedroogd worden alvorens het te bewaren op een schone, droge en goed geventileerde plaats. Plaats steeds de optionele beschermhoes over de gesloten parasol.

Poets de parasol met water, een milde zeep en een zachte spons of borsteltje. Poets de mast regelmatig met helder water en een zachte spons.

Laat de parasol voldoende drogen in open lucht.


Nooit bleekwater gebruiken op het textiel.



Waarschuwing:


Wij raden aan de parasol te sluiten bij hevige wind.

Laat de parasol nooit open staan zonder toezicht.



Plaats de bovenste mast diep genoeg in de onderste mast, ten minste 20 cm.

Wanneer deze masten niet voldoende in elkaar geschoven zitten, creëer je een onveilige situatie en loop je kans om het product te beschadigen.



De parasol moet gewassen en gedroogd worden alvorens het te bewaren op een schone, droge en goed geventileerde plaats. Plaats steeds de optionele beschermhoes over de gesloten parasol.

Poets de parasol met water, een milde zeep en een zachte spons of borsteltje. Poets de mast regelmatig met helder water en een zachte spons.

Laat de parasol voldoende drogen in open lucht.

Nooit bleekwater gebruiken op het textiel.



Waarschuwing:

Wij raden aan de parasol te sluiten bij hevige wind.

Laat de parasol nooit open staan zonder toezicht.

